

▲ **Grzejnik**

ANGUS H E 520 ↓ x 1460 ↔ E2,
kolor grzejnika: Heban,
kod grzejnika: WLANH052146 KHEBE2

Zawory i akcesoria

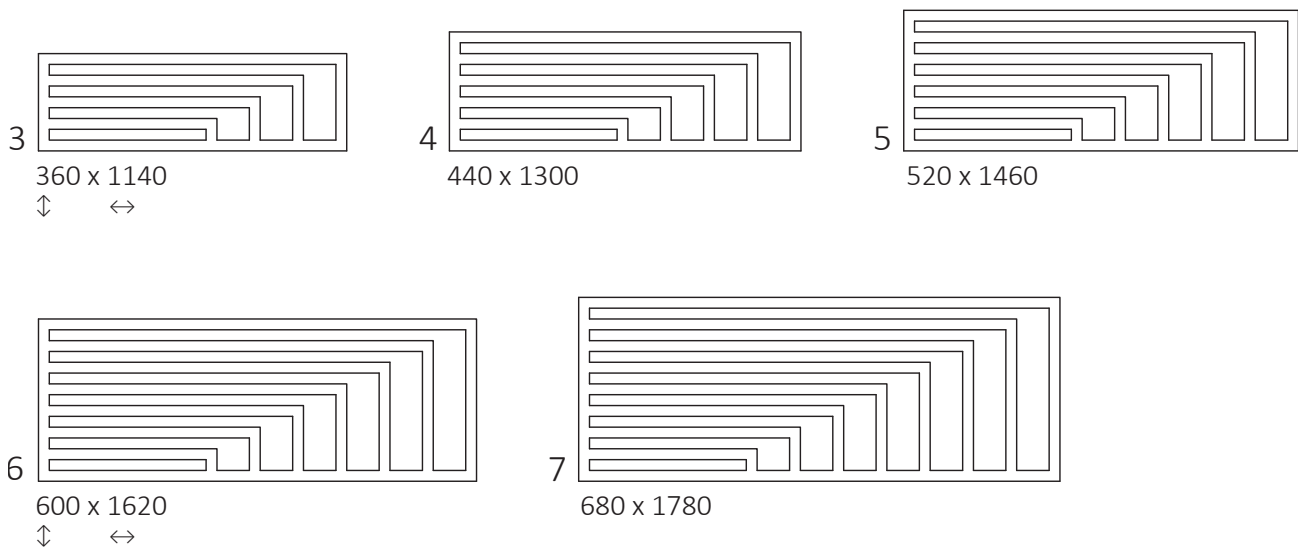
KTX4

ANGUS H E





DOSTĘPNE ROZMIARY



GRZEJNIK ELEKTRYCZNY

Podłączenia



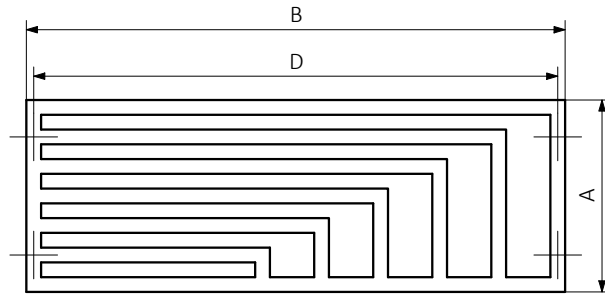
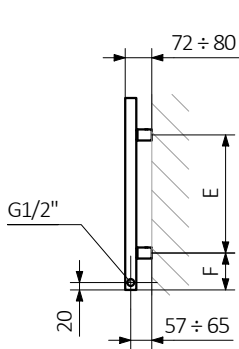
Wysokość A ↕ [mm]	Szerokość B ↔ [mm]	Moc grzewcza [W]	Kod produktu ... Kod konfiguracji s. 5
360	1140	400	WLANH036114
440	1300	600	WLANH044130
520	1460	800	WLANH052146
600	1620	800	WLANH060162
680	1780	1000	WLANH068178

WYMIARY I INFORMACJE TECHNICZNE

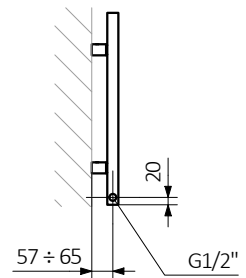
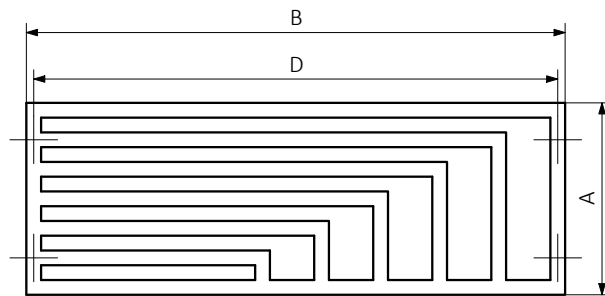
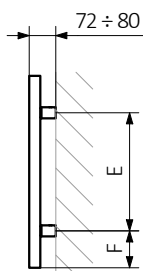
Wysokość A ↕ [mm]	Szerokość B ↔ [mm]	Rozstaw poziomy mocowań D [mm]	Rozstaw pionowy mocowań E [mm]	Położenie dolnego mocowania F [mm]	Pojemność [dm³]	Waga [kg]
360	1140	1100	160	100	5,18	15,70
440	1300	1260	240	100	6,92	20,97
520	1460	1420	320	100	8,88	26,90
600	1620	1580	400	100	11,07	33,54
680	1780	1740	480	100	13,48	40,84

RYSUNEK TECHNICZNY

E7

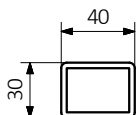


E2



A – wysokość B – szerokość D – rozstaw mocowań w poziomie E – rozstaw mocowań w pionie F – odległość od dolnej osi mocowań do dolnej krawędzi kolektora

Rurka:



BUDOWA KODU KONFIGURACJI GRZEJNIKA ELEKTRYCZNEGO Z CZYNNIKIEM GRZEWCZYM (GRUPA PRODUKTYWA „WL”)

Kody produktów można znaleźć w tabelach danego produktu w katalogu/w cenniku. Dostarczają podstawowych informacji o produkcie, a kod konfiguracji zawiera informacje uzupełniające specyfikację. Przy składaniu zamówienia kody produktów powinny zawierać w pełni ukończoną część konfiguracji. Część kodu konfiguracji należy umieścić po głównym kodzie produktu, jak pokazano w poniższym przykładzie:

BUDOWA KODU:



WL – grzejnik elektryczny napełniony czynnikiem grzewczym z fabrycznie zainstalowaną grzałką